

RODAJAS



CLAVOS NACIONALES
CONQUISTANDO EL FUTURO

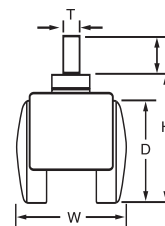
RODAJAS DOBLES



CON ESPIGA ROSCADA

Código	Modelo
134010025	twt50 3/8
134010030	twtb50 con freno 3/8

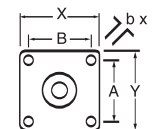
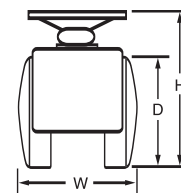
Modelo	D	H	W	L	T	Capacidad
	mm	mm	mm	mm	mm	kg
Normal	54	60	48	25.4 (1")	9.52 (3/8")	30
Con freno	54	60	48	25.4 (1")	9.52 (3/8")	30



CON PLACA

Código	Modelo
134010035	twp50
134010040	twpb50 con freno

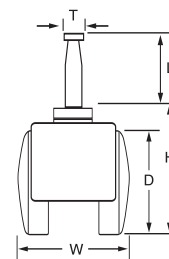
Modelo	D	H	W	X x Y	A x B	b x 1	Capacidad
	mm	mm	mm	mm	mm	mm	kg
Normal	54	61	48	38 x 38	26 x 26	Ø 5.2	30
Con freno	54	61	48	38 x 38	26 x 26	Ø 5.2	30



CON ESPIGA PARA MADERA

Código	Modelo
134010045	tws50
134010050	twsb50 con freno

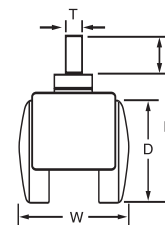
Modelo	D	H	W	L	T	Capacidad
	mm	mm	mm	mm	mm	kg
Normal	54	61	48	38 (1 1/2")	11.11 (7/16")	30
Con freno	54	61	48	38 (1 1/2")	11.11 (7/16")	30



CON ESPIGA Y CAPUCHÓN

Código	Modelo
134010055	tws50
134010060	twsb50 con freno

Modelo	D	H	W	L	T	Capacidad
	mm	mm	mm	mm	mm	kg
Normal	54	61	48	38 (1 1/2")	7.98 (5/16")	30
Con freno	54	61	48	38 (1 1/2")	7.98 (5/16")	30

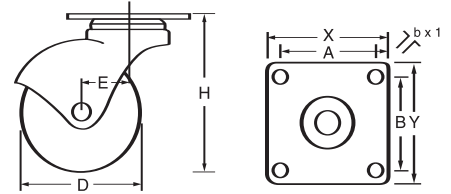


MATERIAL Y ACABADO: Nylon color negro tipo yo-yo con accesorios cromados



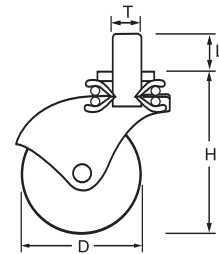
CON PLACA	
Código	Modelo
134010005	bp50 1 1/2

D	H	X x Y	A x B	b x 1	Capacidad
mm	mm	mm	mm	mm	kg
50	60	38 x 38	27 x 27	Ø 5.2	25



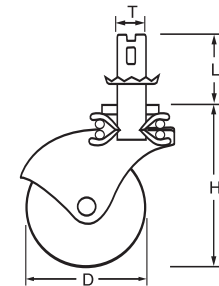
CON ROSCA	
Código	Modelo
134010010	bt50 3/8

D	H	L (vástago)	T(vástago)	Capacidad
mm	mm	mm	mm	kg
50	58	25.4	9.52 mm (3/8")	25



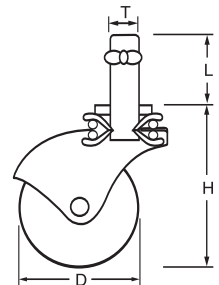
CON ESPIGA Y CAPUCHÓN	
Código	Modelo
134010015	bs50 5/16

D	H	L (vástago)	T(vástago)	Capacidad
mm	mm	mm	mm	kg
50	58	38	7.94 mm (5/16")	25



CON ESPIGA Y ARILLO	
Código	Modelo
134010020	bs50 7/16

D	H	L (vástago)	T(vástago)	Capacidad
mm	mm	mm	mm	kg
50	58	38	11.11 mm (7/16")	25



MATERIAL Y ACABADO: Hule duro color negro con accesorios cromados